

INPI - RJ

-9311-1152 000015

AO INSTITUTO NACIONAL DA PROPRIEDADE INDUSTRIAL

01. DEPOSITANTE (71)

Sônia Pimentel Lins de Andrade, Brasileira, Divorciada, Escritora e Artista Plástica.
COC/CPF: 002487207-59

02. ENDEREÇO:

Av. Borges de Medeiros, nº 221 Aptº 1.001 - Leblon - Jardim de Alá
Cep: 22430 - Rio de Janeiro - RJ

03. REQUER. PRIVILÉGIO DE:

PI	MU
MI	DI

04. PRIORIDADE UNIONISTA

PAÍS DE ORIGEM (31)	Nº DO DEPÓSITO (32)	DATA DO DEPÓSITO (33)

05. GARANTIA DE PRIORIDADE DEPÓSITO NÚMERO:

DATA:

06. TÍTULO (54)

* GUARDA - CRIUA DUPLO *

07. INVENTORES: E ENDEREÇO (5) (72)

Sônia Pimentel Lins de Andrade
Av. Borges de Medeiros, nº 221 Aptº 1.001 Leblon - Jardim de Alá
CEP: 22430 - Rio de Janeiro - RJ

08. PROCURADOR E ENDEREÇO (74)

COC/CPF:

09. DOCUMENTOS ANEXADOS:

<input checked="" type="checkbox"/> QUA DE RECOLHIMENTO	<input type="checkbox"/> PROVA DE DEPÓSITO NO PAÍS DE ORIGEM	<input checked="" type="checkbox"/> REIVINDICAÇÕES 1	Fs.
<input type="checkbox"/> PROCURAÇÃO	<input type="checkbox"/> DOCUMENTO DE CONTRATO DE TRABALHO	<input checked="" type="checkbox"/> DESENHOS 3	Fs.
<input type="checkbox"/> AUTORIZAÇÃO DO INVENTOR OU DOCUMENTO DE CESSÃO	<input checked="" type="checkbox"/> RELATÓRIO DESCRITIVO 2	<input checked="" type="checkbox"/> RESUMO 1	Fs.

10. DECLARO: SOB PENAS DA LEI QUE TODAS AS INFORMAÇÕES ACIMA PRESTADAS SÃO VERDADEIRAS

LUGAL E DATA

Sônia Pimentel Lins de Andrade
ASSINATURA AUTORIZADA

Relatório descritivo da Patente de Modelo de Utilidade:

"GUARDA - CHUVA DUPLO".

Esta patente visa construir um guarda-chuva duplo, com um único cabo, com a finalidade de abrigar contra a chuva, duas pessoas ao mesmo tempo, sem que uma possa prejudicar a outra, expondo-a a pingos d'água a fim de melhor se proteger.

O referido guarda-chuva terá a forma de um morcego, é arnável na hora do uso de maneira bastante simples e rápida, tal qual um guarda-chuva comum.

É confeccionado em seda, nylon ou similar, sendo o corpo e a careca do morcego do mesmo material escolhido, devidamente acolchoado a fim de adquirir relevo. Os membros superiores, inferiores e ainda a cauda do morcego, servirão para direcionar as barbatana do guarda-chuva duplo, que, aberto, mostrará todo o corpo do morcego e quando fechado o esconderá sob suas pregas. A cara do morcego, no entanto, estará sempre visível, quer o guarda-chuva duplo esteja aberto ou fechado.

Enfim, o referido guarda-chuva duplo constitui uma peça de simples execução, industrializável, prática e funcional que deve oferecer vantagem, comodidade, proteção e solidariedade aos usuários que dele se servirem.

nos desenhos que acompanham esse relatório a figura 1 constitui uma vista do guarda-chuva duplo quando em uso, mostrando as asas abertas, o corpo do morcego no meio, mantendo-as unidas, xifópagas.

- 5 Seus braços e pernas são percorridos por barbatanas que quando impulsionados estiram o material de suas asas formando então as abobodas do guarda-chuva duplo.

O cabo do guarda-chuva duplo pode ser mantido por uma ou por ambas pessoas que o estejam usando.

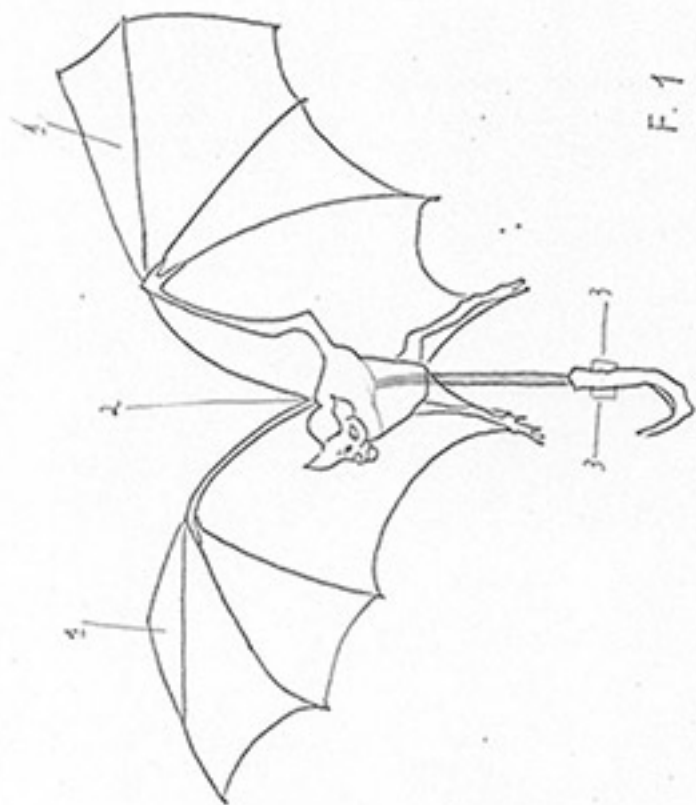
- 10 A figura 2 representa o mesmo guarda-chuva duplo fechado, o corpo do morcego completamente encoberto pelas dobras das asas fechadas. A cara do morcego aparece em qualquer situação, a medida que seu corpo começa a se mostrar desde que o guarda-chuva duplo começa a ser aberto.

- 15 O guarda-chuva duplo de que trata essa patente é constituído de duas copas de guarda-chuva devidamente cortadas segundo o molde das asas de um morcego, figura 3, de maneira que ao serem abertas ou fechadas, mantenham todas as características de um morcego voando ou parado. O funcionamento do guarda-chuva duplo é o mesmo de um guarda-chuva comum, com a diferença de ter de cada lado do cabo, para abri-lo, em vez de um, dois pequenos embolos para apertar. As cúpulas então serão abertas sem qual-
- 20
- 25 quer problema.

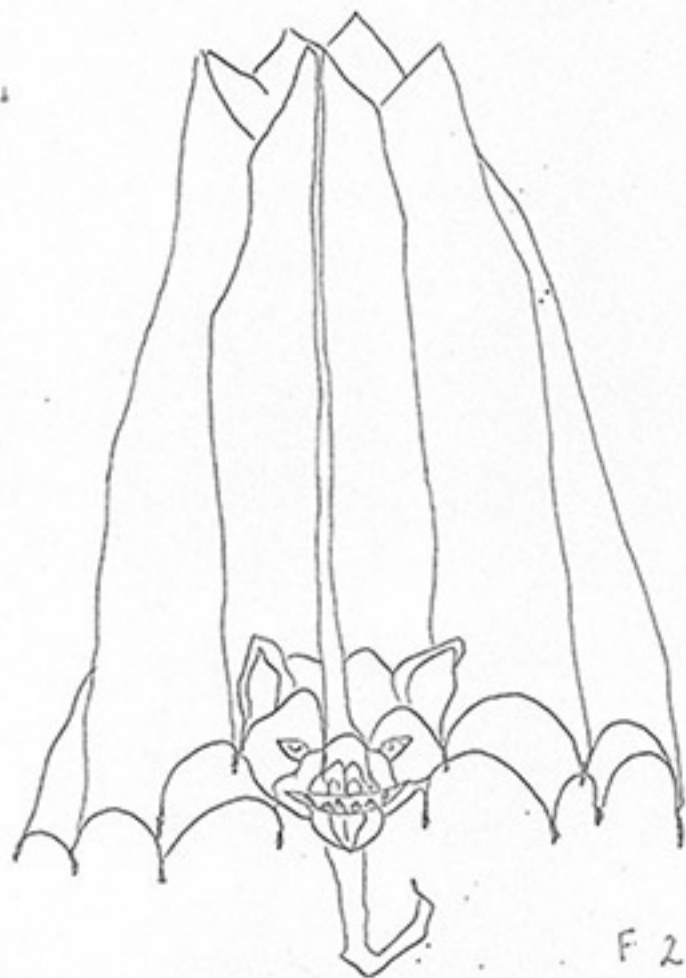
REIVINDICAÇÃO

"O GUARDA-CHUVA DUPLO" caracte-
 risado por ser constituído por dois guardas-chuva (1) que
 se abrem simultaneamente, unidos pelo corpo do morcego
 confeccionado no mesmo material das cúpulas, cujos mem-
 bros superiores, inferiores e cauda indicam o percurso
 das varetas que acionadas pelo embolo (2) que as dispa-
 ra, e mantêm aberto projetando a figura de um morcego,
 visto tanto pelo lado de cima quanto pelo lado de baixo.

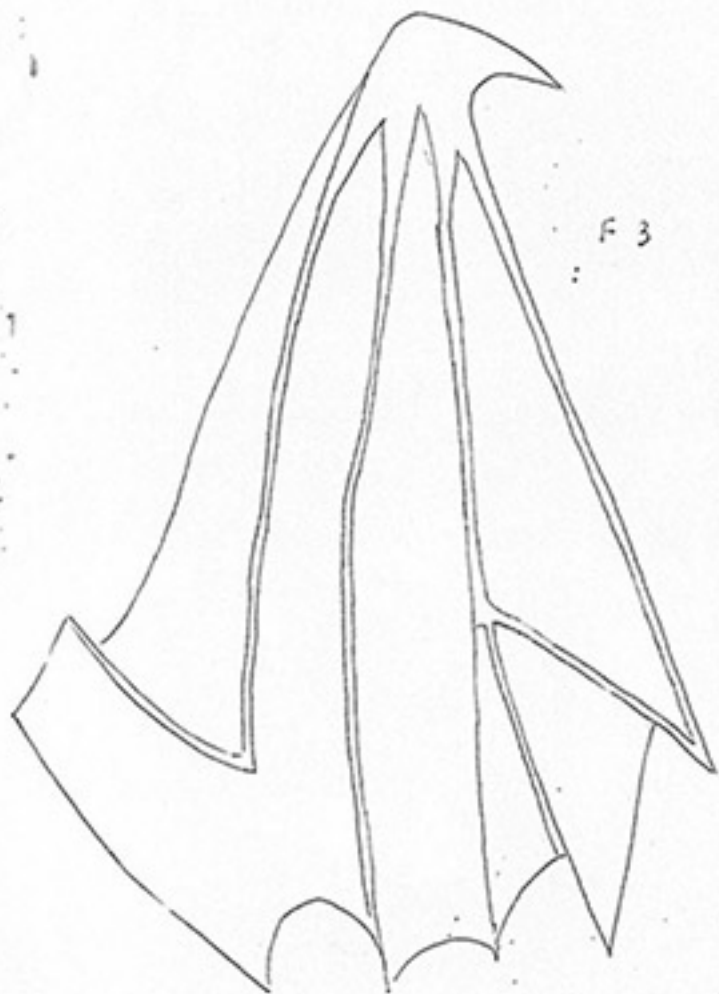
5



F. 1



F 2



RESUMO

O "GUARDA-CHUVA DUPLO" é constituído por duas cúpulas de guarda-chuva em forma de asas de morcego que ao serem pressionadas os eixos que se encontram no cabo do mesmo, é aberto como um guarda-chuva comum, deixando aparecer o corpo do morcego que une ambas as cúpulas, dando abrigo a duas pessoas ao mesmo tempo.